

Guatemala, 29 de Diciembre de 2017

Licenciada
Gladys Elizabeth Palala Gálvez
Viceministra del Patrimonio Cultural y Natural
Su Despacho

Estimada Licenciada Palala:

De la manera más atenta me dirijo a usted con el propósito de presentarle mi INFORME FINAL DE RESULTADOS por servicios técnicos, conforme a lo estipulado en el **Contrato Administrativo por Servicios Técnicos Número 1079-2017 aprobado mediante el Acuerdo Ministerial Número 34-2017**, correspondiente del 05 de Enero al 31 Diciembre del 2017.

RESULTADOS DE ACTIVIDADES REALIZADAS EN LABORATORIO EN EL AÑO 2017.

En base al plan Operativo Anual (POA) 2017 durante el 05 de enero al 31 de diciembre del 2,017 se realizan los siguientes trabajos de Laboratorio:

RESULTADOS CUANTITATIVOS

- 1._ Documentación gráfica de fragmentos de cerámica.**
Documentación gráfica de 187 fragmentos de cerámica proveniente de las excavaciones del Parque Arqueológico Nacional Tak'alik Ab'aj.
- 2._ Documentación Gráfica de Vasija de Cerámica.**
Se realizó una toalla (desplegado) de la vasija proveniente del Sitio Los Angeles San Felipe Retalhuleu Tr1b(s3)/6A7A Terraza 1.
- 3._ Documentación gráfica de Cuentas de barro.**
Documentación gráfica de 38 cuentas de barro provenientes de las excavaciones del Parque Arqueológico Nacional Tak'alik Ab'aj.

4._ Inventario de piezas arqueológicas pendientes de registro por IDAE.

Se inventariaron en un cuadro excel 97 piezas arqueológicas que aún están pendientes de registrar por el IDAE.

5._ Realizando actividades para obtener el Distintivo Sello Q Verde

Como parte fundamental de las actividades estipuladas en el contrato administrativo y en relación con las actividades programadas y acordadas en el PANTA se está apoyando en la acreditación de Distintivo Sello Q Verde.

6._ Realización de calcos de diversas operaciones del PANTA.

Se calcularon 9 dibujos de la estructura 89 del Parque Arqueológico Nacional Tak'alik Ab'aj.

7._ Realización de Informes mensuales, informe Final de Actividades y de Resultados del Año 2017.

Se realizaron los informes mensuales, informe final de actividades y el de Resultados correspondientes al Año 2017.

RESULTADOS CUALITATIVOS

Actividad No. 1

Documentación gráfica de fragmentos de cerámica.

De acuerdo al Plan Operativo Anual (POA)2017 se realizó la documentación gráfica de 187 fragmentos de cerámica provenientes de las excavaciones del Parque Arqueológico Nacional Tak'alik Ab'aj.

DESCRIPCIÓN DE RESULTADOS

PRECLÁSICO MEDIO, FASE IXCHIYA (800 a 700 a.C.)

No. de tiosos	Operación	Vajilla	Fase	Período
1	F13c/24	Canero	Ixchiya	Preclásico Medio
1	F13c/29	Ixchiya naranja	Ixchiya	Preclásico Medio
3	DD9rs/12A	Grifo	Ixchiya	Preclásico Medio
8	DD9rs/12A	Ixchiya naranja	Ixchiya	Preclásico Medio
1	F13c/28	Caneca	Ixchiya	Preclásico Medio
2	F13c/16	Campana	Ixchiya	Preclásico Medio
2	DD9r/12A	Grifo	Ixchiya	Preclásico Medio
1	F13c/10	Rocris	Ixchiya	Preclásico Medio
1	F13c/12	Canero	Ixchiya	Preclásico Medio
1	H8ase/7	Fedura	Ixchiya	Preclásico Medio
3	F13c/14	Canero	Ixchiya	Preclásico Medio

1	DD9r/12A	Ixchiya negro	Ixchiya	Preclásico Medio
1	DD9r/12A	Grifo	Ixchiya	Preclásico Medio
1	F13c/23	Ixchiya naranja	Ixchiya	Preclásico Medio
3	F13c/10	Canero	Ixchiya	Preclásico Medio
1	F13c/10	Rocris	Ixchiya	Preclásico Medio
1	E-13c/27	Ixchiya rojo	Ixchiya	Preclásico Medio
2	E13c/14	Campana	Ixchiya	Preclásico Medio
2	F13c/10	Rocris	Ixchiya	Preclásico Medio
1	F13c/24	Canero	Ixchiya	Preclásico Medio
1	F13c/14	Ixchiya naranja	Ixchiya	Preclásico Medio
1	G8G/29	Ocos derivado	Ixchiya	Preclásico Medio
1	E13c/27	Caneca	Ixchiya	Preclásico Medio

PRECLÁSICO MEDIO, FASE NIL (700 a 400 a.C.)

1	F9m/11y 12A		Nil	Preclásico Medio
1	DD9r/12A	Negro glossy	Nil	Preclásico Medio
5	F9m/11y12A	Caneca	Nil	Preclásico Medio
5	F9m/11y12A	Canero	Nil	Preclásico Medio
1	H8ase/7	Medianoche	Nil	Preclásico Medio
1	H8a/14	Canero	Nil	Preclásico Medio
1	F8bn10/12	Canero	Nil	Preclásico Medio
2	F9mosl/12	Rocris	Nil	Preclásico Medio
1	F9mo (sl)/12		Nil	Preclásico Medio
1	F9m/11y12A	Caneca	Nil	Preclásico Medio
2	D6h/10	Medianoche	Nil	Preclásico Medio
2	H8a/15	Caneca	Nil	Preclásico Medio
1	D3-h2/10(2)	Caneca	Nil	Preclásico Medio
5	F9m/11y12A	Caneca	Nil	Preclásico Medio
2		Cántaro Chócola	Nil	Preclásico Medio
1	H8ase/8y8a	Naranja glossy	Nil	Preclásico Medio
1	DD9r/12A	Negro glossy	Nil	Preclásico Medio
1	F9m/11y12A	Cántaro Chócola	Nil	Preclásico Medio
1	H8a/14	Canero	Nil	Preclásico Medio
2	H8ase/7	Medianoche	Nil	Preclásico Medio
1		Cafleche	Nil	Preclásico Medio
1	F9mo(sl)/12	Ruddy	Nil	Preclásico Medio

PRECLÁSICO TARDÍO, FASE ROCÍO (400 a 150 a.C.)

1	CC4-a(e3)/6a3	Crepa	Rocío	Preclásico Tardío
1	D6h/32	Caneca	Rocío	Preclásico Tardío
6	D-12a/6-8	Ropom	Rocío	Preclásico Tardío
3	A9u/10	Rocris	Rocío	Preclásico Tardío
1	D6h/32	Rocris	Rocío	Preclásico Tardío
1	D6h/32	Rocris	Rocío	Preclásico Tardío
2		Naranja	Rocío	Preclásico Tardío
3		Rocris	Rocío	Preclásico Tardío
3	D6h/32	Rocris	Rocío	Preclásico Tardío
1	CC4-a(e3)/6a3	Crepa	Rocío	Preclásico Tardío
1	D6h/35	Beca	Rocío	Preclásico Tardío
1	D6h/32	Caneca	Rocío	Preclásico Tardío
1		Rocris	Rocío	Preclásico Tardío
3	D6h/32	Pelendrez	Rocío	Preclásico Tardío
1	CC4-a(e3)/6a3	Crepa	Rocío	Preclásico Tardío
2		Caneca	Rocío	Preclásico Tardío
1		Rocris	Rocío	Preclásico Tardío
1	G-7pe/6	Rocris	Rocío	Preclásico Tardío
1	CC4-a(e3)/6a3	Crepa	Rocío	Preclásico Tardío

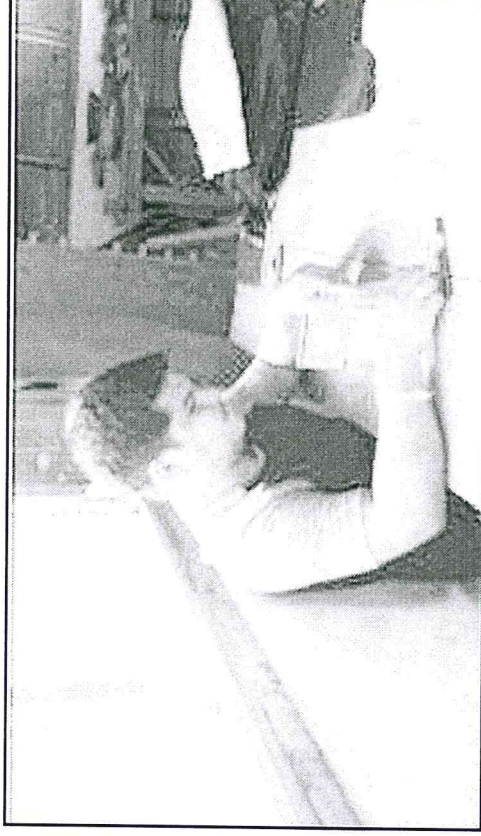
PRECLÁSICO TARDÍO, FASE RUTH (150 a.C. – 150 d.C.)

5	D6hs/32	Tipos Finos	Ruth	Preclásico Tardío
2	E-3co/11	Caneca	Ruth	Preclásico Tardío
2	E-3c/8	Rubescens	Ruth	Preclásico Tardío
1	F-3h/5A	Descara	Ruth	Preclásico Tardío
3	E-3c/8a	Beca	Ruth	Preclásico Tardío
1	E7j/8	Champerico	Ruth	Preclásico Tardío
1		Ixtan	Ruth	Preclásico Tardío
2		Champerico	Ruth	Preclásico Tardío
1	GG8c/6b	Ropom	Ruth	Preclásico Tardío

CLÁSICO TEMPRANO, FASE ALEJOS (150 a 300 d.C.)

3	DD9r/7A	Caneca	Alejos	Clásico Temprano
4	E-3co/8	Rofer	Alejos	Clásico Temprano
1	DD9r/7A	Ixtan	Alejos	Clásico Temprano
1	DD9rsI/12A	Naranja	Alejos	Clásico Temprano

7	DD9r/7A	Rofer	Alejos	Clásico Temprano
4		Santiago	Alejos	Clásico Temprano
1	E3co/8	Ixtan	Alejos	Clásico Temprano
1	E-3co/8	Capote	Alejos	Clásico Temprano
1	E-3co/8	Caneca	Alejos	Clásico Temprano
1	E-3co/7		Alejos	Clásico Temprano
2	E-3co/8	Santa Fe	Alejos	Clásico Temprano
1	E-3co/8	Ronapa	Alejos	Clásico Temprano
2	DD9r/7A	Rocris	Alejos	Clásico Temprano
6	E-3co/8	Rofer	Alejos	Clásico Temprano
1	GG8a/6b	Presta	Alejos	Clásico Temprano
2	DD9r/7A	Crepa	Alejos	Clásico Temprano
6	DD9r/7A	Santiago	Alejos	Clásico Temprano
1	E-3c/8	Rofer	Alejos	Clásico Temprano
2	DD9r/7A	Narpom	Alejos	Clásico Temprano
2	E-3co/8	Presta	Alejos	Clásico Temprano
1	GG8/5	Capote	Guzmán	Clásico Tardío
1		Rocris	Alejos	Clásico Temprano
1	GG8e/6a	Cafer	Alejos	Clásico Temprano
2	DD9r/7A	Presta	Alejos	Clásico Temprano
1	DD9r/7	Santa Fe	Alejos	Clásico Temprano

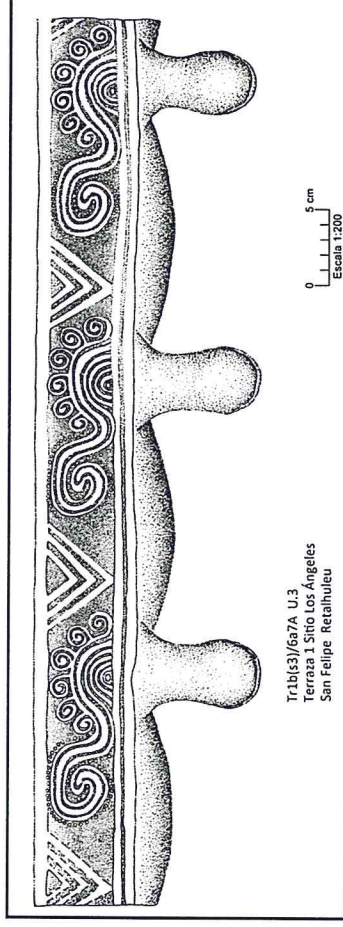


REALIZANDO DIBUJOS DE FRAGMENTOS DE CERÁMICA

Actividad No. 2 *Resoltado No 2*

Documentación Gráfica de Vasija de Cerámica.

2.1_ Se realizó una toalla (desplegado) de la vasija proveniente del Sitio Los Angeles San Felipe Retalhuleu Tr1b(s3)/6A7A Terraza 1.




Actividad No. 3

Documentación gráfica de cuentas de barro.

3.1._ Se realizó la documentación gráfica (original y calco) de 38 cuentas de barro que provienen de las excavaciones realizadas en el Parque Arqueológico Nacional Tak'alik Ab'aj.

Este material se encuentra almacenado y resguardado en el Laboratorio de materiales arqueológicos del PANTA.



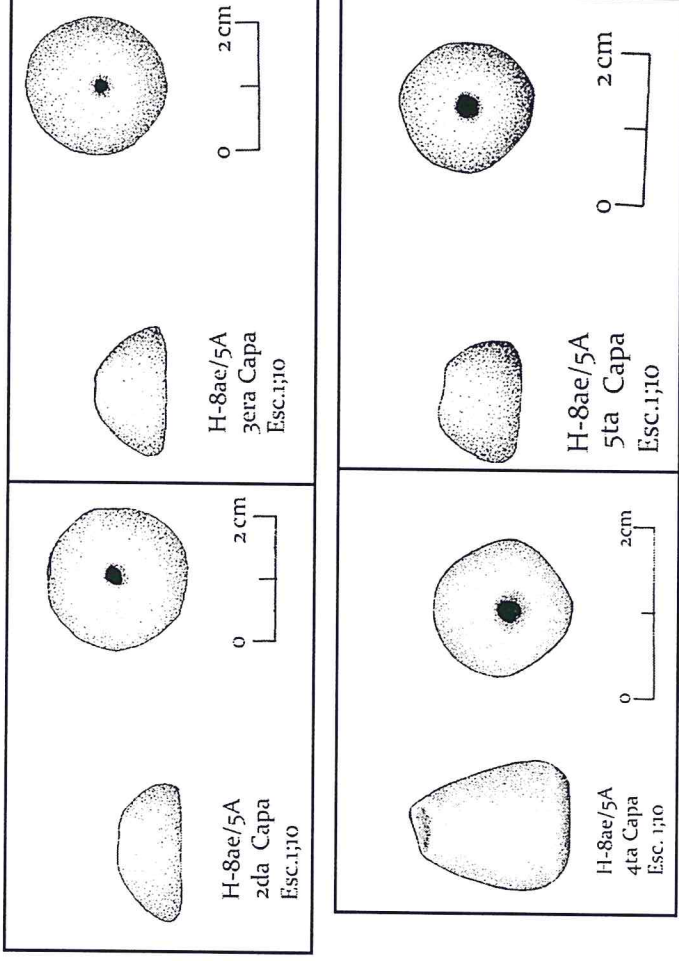
REALIZANDO DIBUJOS DE CUENTAS DE BARRO

DESCRIPCIÓN DE CUENTAS DE BARRO DIBUJADAS:

No. de cuentas	Operación	Capa
1	H-8ae/5A	2
4	H-8ae/5A	3
4	H-8ae/5A	5
2	H-8ae/5A	6
1	H-8ae/5A	7

1	H-8ae/5A	11
1	H-8ae/5A	9
1	H-8ae/5A	4
4	H-8ae/5A	10
10	H-8aei/5A	8
7	H-8ae/5A	4
2	H-8ae/5A	6

EJEMPLOS DE CUENTAS DE BARRO DIBUJADAS



Actividad No. 4

Inventario de piezas arqueológicas pendientes de registro por IDAE.

4.1_Cumpliendo con lo requerido por la Administración del PANTA se realizó en conjunto con la encargada de laboratorio de materiales arqueológicos(Laura Escobar) la actividad de inventariar 97 piezas que aún están pendientes de registrar por el IDAE.



METIENDO PIEZAS EN EL CUADRO EXCEL, EN COMPAÑÍA DE ENCARGADA DE LABORATORIO DE MATERIALES ARQUEOLOGICOS

Actividad No. 5

Realizando actividades para obtener el Distintivo Sello Q Verde

5.1_ Como parte fundamental de las actividades estipuladas en el contrato administrativo y en relación con las actividades programadas y estipuladas en el PANTA se está apoyando en la acreditación de Distintivo Sello Q Verde conformando un lugar en el eje administrativo el cual está encargado de velar por las cuestiones puramente administrativas. En relación a lo antes descrito y tratando de llegar al objetivo deseado se realizan las siguientes actividades:

COMITÉ EJE ADMINISTRATIVO.


En coordinación con las personas encargadas de el Sello Q Verde y las personas propuestas para conformar este eje se acordó que si estaban dispuestas a pertenecer a este eje y trabajar en armonía para poder llenar los requisitos para este eje. El Eje de Administración se conformó de la siguiente manera: Marvin Castillo (Presidente), Carlos Espigares (Vice-presidente), José Pineda (Secretario), Rudy López (Vocal).

Como parte de las actividades realizadas por el eje administrativo se encuentran:

1. **REVISIÓN DEL INSTRUMENTO DE EVALUACIÓN DEL EJE DE ADMINISTRACIÓN**
2. **ADJUNTAR DOCUMENTOS FALTANTES EN EL INSTRUMENTO DE EVALUACIÓN DEL EJE ADMINISTRATIVO.**
3. **COLOCACIÓN DE ROTULOS DE ASPECTOS ADMINISTRATIVOS**
4. **PRESENTACIÓN AVANCES EJE ADMINISTRATIVO**
5. **SOCIALIZACIÓN DEL EJE ADMINISTRATIVO CON EL PERSONAL PANTA**



**PRESENTANDO AVANCES SELLO Q VERDE
EJE DE ADMINISTRACIÓN**


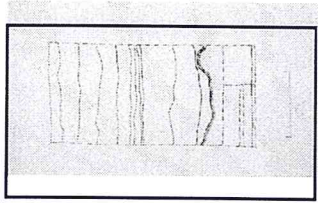


**SOCIALIZACIÓN EJE ADMINISTRATIVO
CON PERSONAL PANTA**

Actividad No. 6

Realización de calcos de diversas operaciones del PANTA.

6.1_ Se realizaron los dibujos en calco de la diferentes operaciones de la estructura 89 del Parque Arqueológico Nacional Tak'alik Ab'aj.



Perfil norte oeste Operación G7h Perfil Sur Norte- Este Oeste, Operación F7bb Estr. 89

Actividad No. 7

Realización de Informes mensuales e informe Final de Actividades y de Resultados del Año 2017.

7.1_ Se realizaron los Informes mensuales, informe Final de Actividades y de Resultados correspondiente al año 2017.



REALIZANDO INFORMES MENSUALES, INFORME FINAL DE ACTIVIDADES Y DE RESULTADOS

Sin otro particular, me suscribo de usted deferentemente:

Vo. Bo.

ARQUEÓLOGO

~~Miguel Orrego Corzo~~
JEFE ADMINISTRATIVO

PARQUE ARQUEOLÓGICO TAMALIAKAPA

Rudy Estuardo López Escobar

Guatemala, 29 de Diciembre de 2017

Licenciada
Gladys Elizabeth Palala Gálvez
Vicinistra del Patrimonio Cultural y Natural
Su Despacho

Estimada Licenciada Palala:

De la manera más atenta me dirijo a usted con el propósito de presentarle el INFORME FINAL DE ACTIVIDADES por servicios técnicos, conforme a lo estipulado en el Contrato Administrativo por Servicios Técnicos Número 1079-2017 aprobado mediante el Acuerdo Ministerial Número 34-2017, correspondiente del 05 de Enero al 31 de Diciembre del 2017.

ACTIVIDADES REALIZADAS EN LABORATORIO EN EL AÑO 2017.

En base al plan Operativo Anual (POA) 2017 durante el 05 de enero al 31 de Diciembre de 2,017 se realizan los siguientes trabajos de Laboratorio:

Actividad No. 1

Documentación grafica de fragmentos de cerámica.

De acuerdo al Plan Operativo Anual (POA)2017 se realizó la documentación gráfica de 187 fragmentos de cerámica provenientes de las excavaciones del Parque Arqueológico Nacional Tak'alik Ab'aj.

En este sentido se realizan dos diferentes tipo de dibujos:

La realización de los dibujos está compuesta por 2 tipos de dibujo:

- El "Dibujo en original" se realiza a lápiz en hojas de papel milimetrado y dependiendo de su tamaño se realiza a una cierta escala.
- El "Dibujo en calco" es una repetición del dibujo en original con la diferencia que se dibuja con tinta china en papel Calco, ashurandolo con la técnica del punteado o utilizando el código de colores según sea el color de la pieza. (FIGURA 1)

Dicha documentación consta de 2 dibujos de la pieza:

- ✓ Dibujo vista en planta,
- ✓ Dibujo vista de sección elevación.

La información que se integra a cada dibujo es la siguiente:

- a. 3 dibujos de la pieza: vista en planta, cuando es el caso, vista de perfil y el grosor de la pared de la pieza.
- b. El diámetro de la boca de la vasija.
- c. Su respectiva escala gráfica.
- d. Su respectivo cajetín, y
- e. Su descripción.

Herramientas necesarias para la elaboración de los dibujos:



















- ✓ Tablero para dibujo
- ✓ Hojas de papel bond milimetradas
- ✓ Hojas de papel calco
- ✓ Lápices
- ✓ Borrador
- ✓ Metro
- ✓ Juego de geometría
- ✓ Rapidógrafos
- ✓ Tinta china
- ✓ Juego de Leroy
- ✓ Niveles de pita

Metodología para la elaboración de los dibujos de fragmentos de cerámica:

1er. Paso	Se recibe del Laboratorio de cerámica el lote de los fragmentos de cerámica ya definidas para su dibujo.
2do. Paso	Usando el tablero de dibujo, la hoja de papel milimetrado, lápices, borrador, juego de geometría, se procede a realizar el Dibujo en original del fragmento de cerámica.
3er. Paso	Teniendo el dibujo en original, usando el papel calco, el juego de geometría, los rapidógrafos y el juego de Leroy, se procede a realizar el Dibujo en calco.
4to. Paso	Se devuelve al Laboratorio de cerámica el lote de los fragmentos de cerámica que se dibujaron.
5to. Paso	Los dibujos realizados se guardan en Archivo del PANTA.
6to. Paso	Digitalización de los dibujos.
7mo. Paso	Se realiza un informe mensual de las piezas dibujadas.

Los fragmentos de cerámica que se deben dibujar se encuentran almacenados y resguardados en el Laboratorio de cerámica del Parque Arqueológico Nacional Tak'alik Ab'aj.

TABLA ILUSTRATIVA DE LOS CODIGOS DE COLORES PARA SOMBRAR LOS FRAGMENTOS DE CERAMICA.

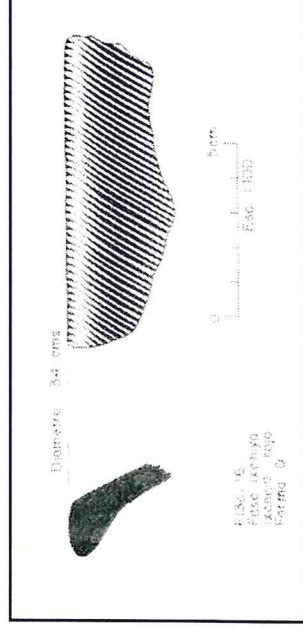
<u>CODIGO DE COLORES</u>		
	NEGRO	
	GRIS	
	CAFF OSCURO	
	NEGRO	
	BLANCO	
	AVANILLO	
	NEGRO	
	CAFF C	
	BEIBE	

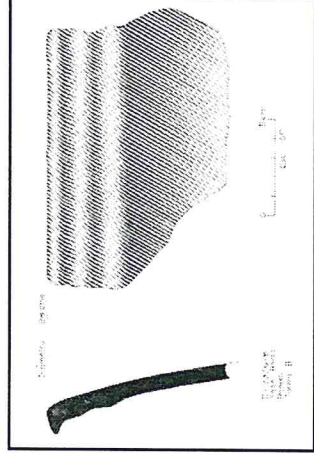
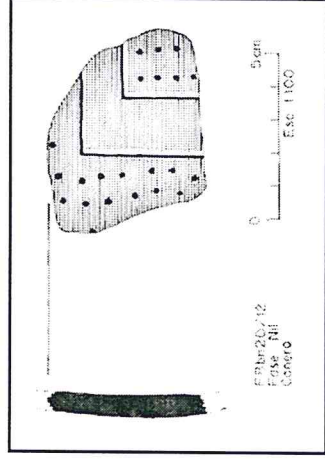
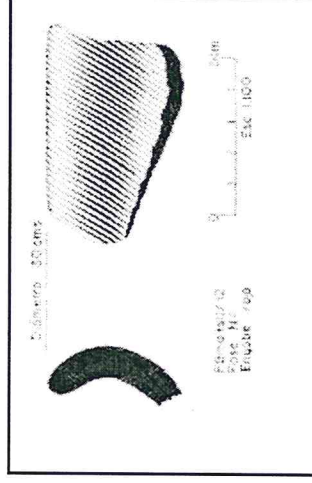
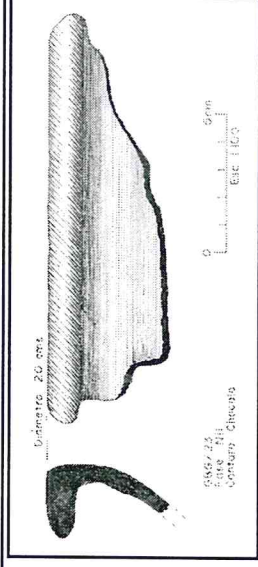
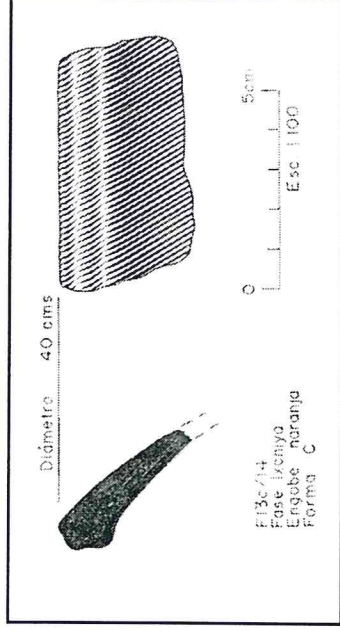
(FIGURA 1)

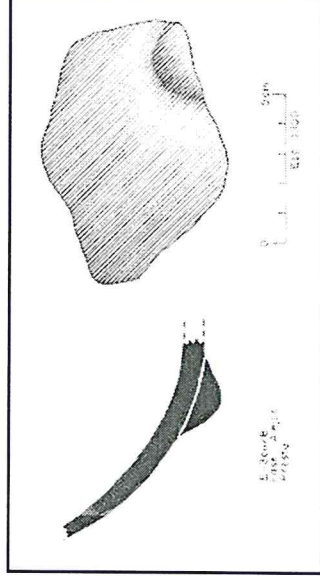
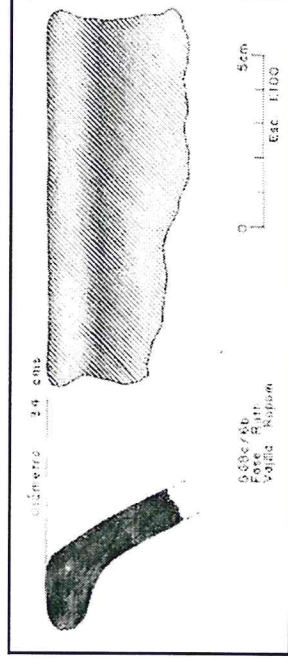


REALIZANDO DIBUJOS DE FRAGMENTOS DE CERÁMICA

EJEMPLOS DE TIESTOS DE CERÁMICA DIBUJADOS



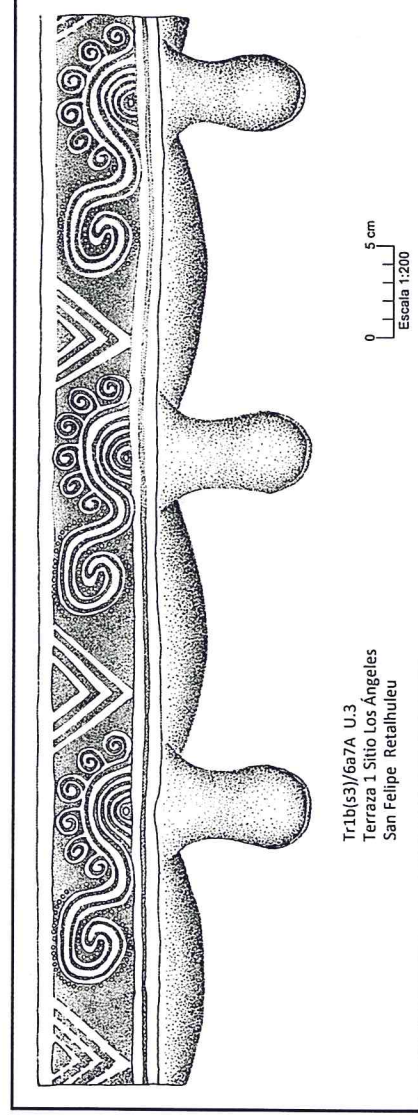




Actividad No. 2

Documentación Gráfica de Vasija de Cerámica.

2.1_ Se realizó una toalla (desplegado) de la vasija proveniente del Sitio Los Angeles San Felipe Retalhuleu Tr1b(s3)/6A7A Terraza 1.



Actividad No. 3

Documentación gráfica de cuentas de barro.

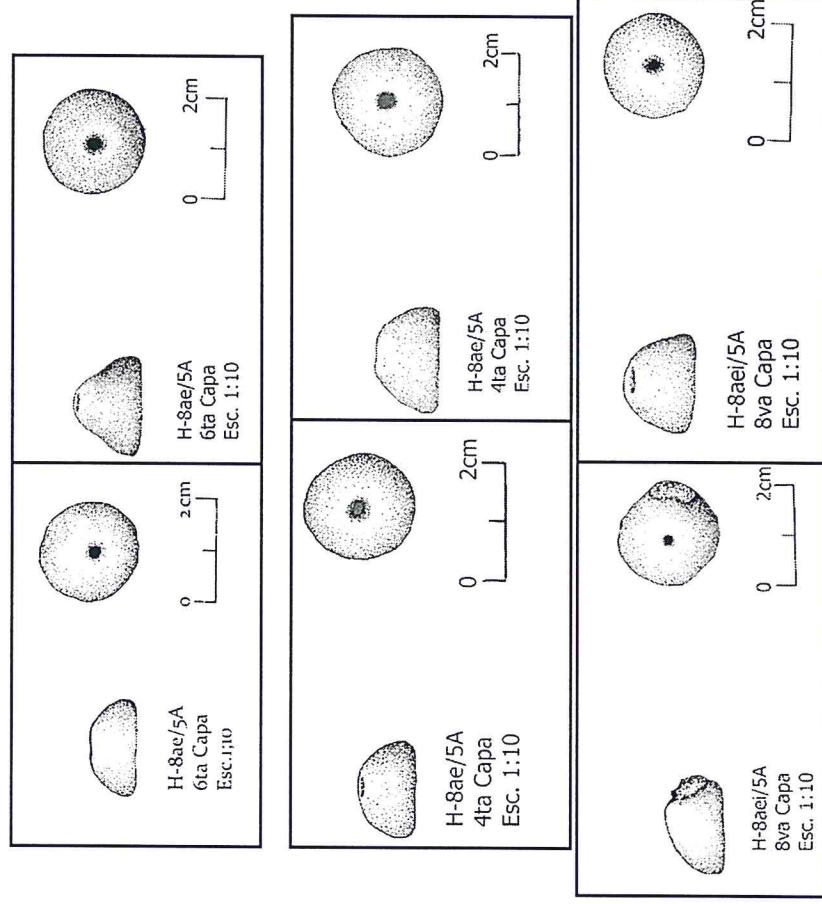
3.1._ Se realizó la documentación gráfica (original y calco) de 38 cuentas de barro que provienen de las excavaciones realizadas en el Parque Arqueológico Nacional Tak'alik Ab'aj.

Este material se encuentra almacenado y resguardado en el Laboratorio de materiales arqueológicos del PANTA.

La realización de las cuentas de barro que se deben dibujar está compuesta por 2 tipos de dibujo:

- “Dibujo en original”
- “Dibujo en calco”
 - El “Dibujo en original” se realiza a lápiz en hojas de papel milimetrado y dependiendo de su tamaño se realiza a una cierta escala.
 - El “Dibujo en calco” es una repetición del dibujo en original con la diferencia que se dibuja con tinta china en papel Calco, ashurandolo con la técnica del punteado.

EJEMPLO DE CUENTAS DE BARRO DIBUJADAS



Actividad No. 4

Inventario de piezas arqueológicas pendientes de registro por IDAE.

4.1_ Continuando con las actividades de laboratorio se realizó en conjunto con la encargada de laboratorio de materiales arqueológicos(Laura Escobar) la actividad de inventariar 97 piezas que aún estan pendientes de registrar por el IDAE.

METODOLOGÍA PARA REALIZACIÓN DEL INVENTARIO:

1._ Se buscaron en el laboratorio de materiales arqueológicos las piezas que aún estan pendientes de registrar.

- 2._Se ingresaron los datos de las piezas arqueológicas faltantes a una hoja excel que contenía los siguientes datos: No. de piezas, No. de inventario, No de registro, Descripción, Material, Dimensiones(alto, largo, ancho, diámetro), Periodo y Foto.
- 2._Se realizaron los rotulos para identificar las piezas y así poder identificar las piezas.
- 3._Se insertaron en la hoja excel las fotografías de cada pieza en su respectivo lugar.
- 4._Se entrego al Jefe Tecnico Administrativo el archivo con el inventario de las piezas pendientes de registrar.



INGRESO DE DATOS DE LAS PIEZAS FALTANTES DE REGISTRO

Actividad No. 5

Documentación eje Administrativo para obtener el Distintivo Sello Q Verde

5.1_ Como parte fundamental de las actividades estipuladas en el contrato administrativo y en relación con las actividades programadas y acordadas en el PANTA se está apoyando en la acreditación de Distintivo Sello Q Verde conformando un lugar en el eje administrativo el cual está encargado de velar por las cuestiones puramente administrativas. En relación a lo antes descrito y tratando de llegar al objetivo deseado se realizan las siguientes actividades:

COMITÉ EJE ADMINISTRATIVO.

En coordinación con las personas encargadas de el Sello Q Verde y las personas propuestas para conformar este eje se acordó que si estaban dispuestas a pertenecer a este eje y trabajar en armonía para poder llenar los requisitos para este eje. El Eje de Administración se conformó de la siguiente manera: Marvin Castillo (Presidente), Carlos Espigares (Vice-presidente), José Pineda (Secretario), Rudy López (Vocal).

REVISIÓN DEL INSTRUMENTO DE EVALUACIÓN DEL EJE DE ADMINISTRACIÓN

Ya conformado el eje de Administración se han tenido varias reuniones para revisar el instrumento de evaluación que contiene 9 criterios y dialogar en conjunto cuales son los documentos que se tienen a la mano y cuales se tienen solicitar a la dependencia u otro eje que sea la encargada de tener estos documentos, todo esto con el fin de poder avanzar y terminar lo antes posible el proceso.

ADJUNTAR DOCUMENTOS FALTANTES EN EL INSTRUMENTO DE EVALUACIÓN DEL EJE ADMINISTRATIVO.

Ya revisado el documento se tiene la idea de cuales documentos se deben de buscar y con la ayuda de las dependencias y de otros ejes se ha logrado recabar la documentación solicitada en el instrumento de evaluación el cual servirá como fundamento para llenar los requisitos de este eje.

COLOCACIÓN DE ROTULOS DE ASPECTOS ADMINISTRATIVOS


Otro aspecto importante a tratar en el instrumento de evaluación era el de poder colocar rótulos donde se diera a conocer a los visitantes y colaboradores algunos aspectos administrativos tales como la misión, visión y los valores del PANTA.

PRESENTACIÓN AVANCES EJE ADMINISTRATIVO

Se han realizado reuniones con todos los ejes para socializar entre si los avances que se han logrado para poder así lograr la acreditación del PANTA con el distintivo Sello Q Verde.

SOCIALIZACIÓN EJE ADMINISTRATIVO

Otro punto importante en las actividades del eje administrativo esta la socialización de los aspectos administrativos, por lo tanto se ha dialogado con todos los colaboradores del PANTA sobre las actividades que están a cargo de este eje.



REVISANDO LOS 9 CRITERIOS DEL INSTRUMENTO DE EVALUACIÓN EJE ADMINISTRATIVO



PRESENTANDO AVANCES SELLO Q VERDE DEL EJE DE ADMINISTRACIÓN



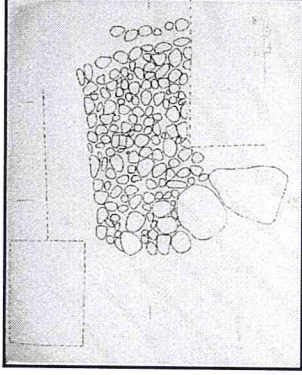
SOCIALIZACIÓN EJE ADMINISTRATIVO CON PERSONAL PANTA

Actividad No. 6

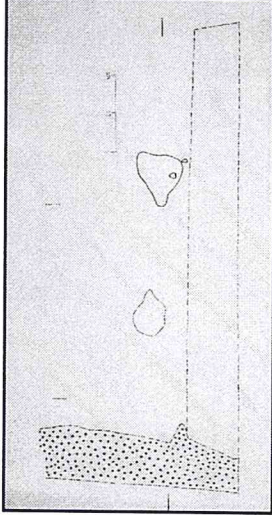
Realización de calcos de diversas operaciones del PANTA.

6.1_ Se realizaron los dibujos en calco de la diferentes operaciones de la estructura 89 del Parque Arqueológico Nacional Tak'alik Ab'aj.

DIBUJOS CALCADOS ESTRUCTURA 89



Planta Operación F7rpo Estructura 89.



Planta mostrando el piso taxcal y 2 áreas de piso curvado Estructura 89 Operación F7reno

Actividad No. 7

Realización de Informes mensuales e informe Final de Actividades y de Resultados del Año 2017.

7.1_ Se realizaron los Informes mensuales, informe Final de Actividades y de Resultados correspondiente al año 2017.



REALIZANDO INFORMES

Sin otro particular, me suscribo de usted deferentemente:

Vo. Bo. ~~ARQUEÓLOGO~~
Miguel Orrego Corzo
JEFE ADMINISTRATIVO
PARQUE ARQUEOLÓGICO TAKAHARA

Rudy Estuardo López Escobar

Guatemala, 29 de Diciembre de 2017
Informe 12-2017

Licenciada
Gladys Elizabeth Palala Gálvez
Viceministra del Patrimonio Cultural y Natural
Su Despacho

Estimada Licenciada Palala:

De la manera más atenta me dirijo a usted con el propósito de presentarle mi informe de actividades mensuales conforme a lo estipulado en el Contrato Administrativo por Servicios Técnicos Número 1079-2017 aprobado mediante el Acuerdo Ministerial Número 34-2017, correspondiente al mes de Diciembre del presente año, y para el cobro de mis honorarios estoy presentando la factura número "B" 000216.

INFORME CORRESPONDIENTE AL MES DE DICIEMBRE DE 2017

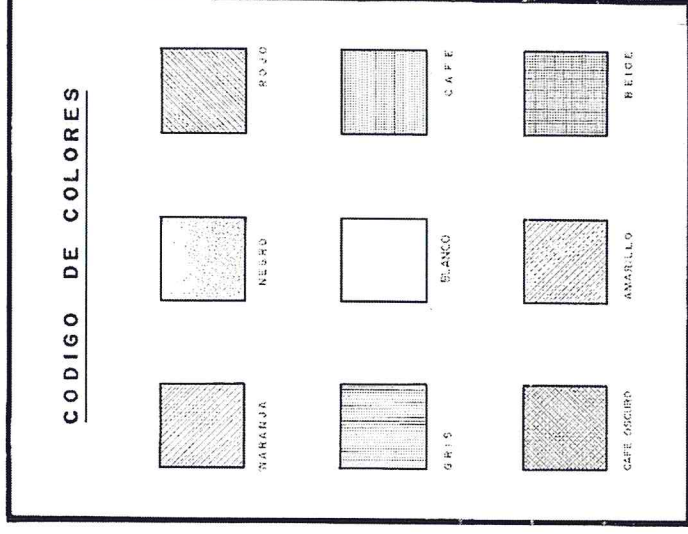
ACTIVIDADES REALIZADAS EN LABORATORIO

1._Documentación gráfica de fragmentos de cerámica.

1.1._ En base al plan Operativo Anual (POA) 2017, durante el mes de Diciembre se le dio continuidad al trabajo de Laboratorio, específicamente realizando la documentación gráfica de los diferentes fragmentos de cerámica provenientes de las excavaciones del Parque Arqueológico Nacional Tak'alik Ab'aj. Los fragmentos de cerámica se encuentran almacenados y resguardados en el Laboratorio de materiales arqueológicos del PANTA.

Se incluyen en éste informe, las ilustraciones que ejemplifican los resultados obtenidos en las actividades realizadas en el PANTA durante el mes de Diciembre y su gráfica correspondiente. (Gráfica 1)

TABLA ILUSTRATIVA DE LOS CODIGOS DE COLORES PARA SOMBRAR LOS FRAGMENTOS DE CERÁMICA.

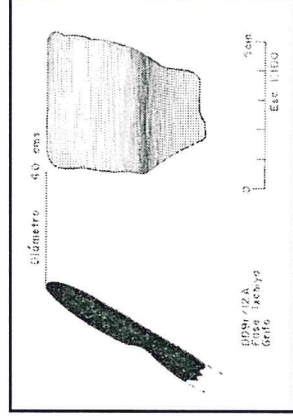


DESCRIPCIÓN DE RESULTADOS

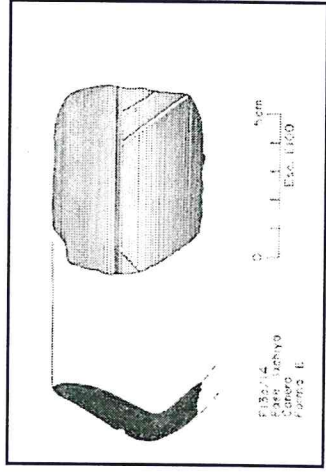
EJEMPLOS DE TUESTOS DE CERÁMICA CON SU RESPECTIVO DIBUJO

PRECLÁSICO MEDIO, FASE IXCHIYA (800 a 700 a.C.)


No. de tuestos	Operación	Vajilla	Fase	Periodo
1	DD9r/12A	Grifo	Ixchiya	Preclásico Medio



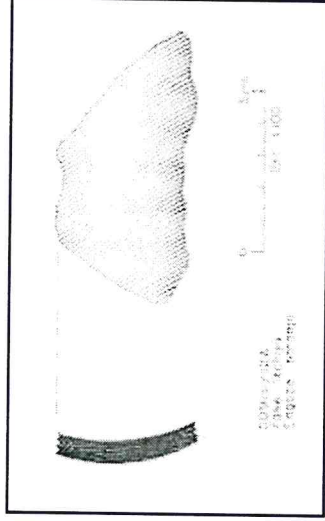
No. de tuestos	Operación	Vajilla	Fase	Periodo
1	F13c/14	Canero	Ixchiya	Preclásico Medio



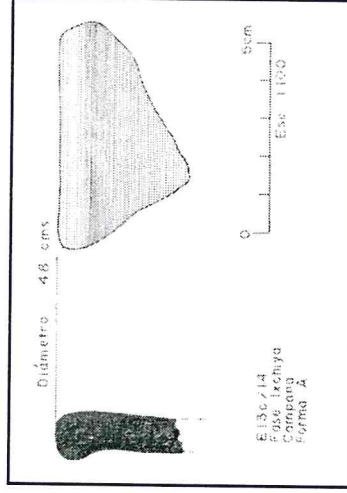
No. de tiosos	Operación	Vajilla	Fase	Periodo
1	DD9rs/12A	Ixchiya naranja	Ixchiya	Preclásico Medio



No. de tiosos	Operación	Vajilla	Fase	Periodo
1	DD9rs/12A	Ixchiya naranja	Ixchiya	Preclásico Medio




No. de tiosos	Operación	Vajilla	Fase	Periodo
1	E13c/14	Campana	Ixchiya	Preclásico Medio




PRECLÁSICO MEDIO, FASE NIL (700 a 400 a.C.)

No. de tiestos	Operación	Vajilla	Fase	Periodo
1	F9m/11y12A	Caneca	Nil	Preclásico Medio

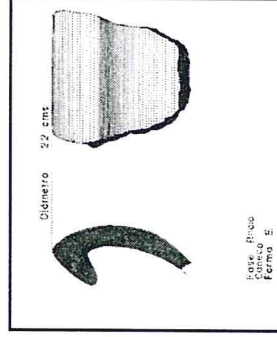


No. de tiestos	Operación	Vajilla	Fase	Periodo
1	D6h/10	Medianoche	Nil	Preclásico Medio



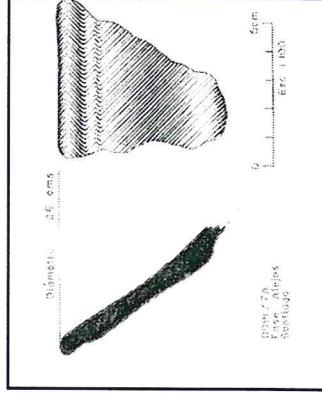
PRECLÁSICO TARDÍO, FASE ROCÍO (400 a 150 a.C.)

No. de tiestos	Operación	Vajilla	Fase	Periodo
1		Caneca	Rocío	Preclásico Tardío




CLÁSICO TEMPRANO, FASE ALEJOS (150 a 300 d.C.)

No. de tiestos	Operación	Vajilla	Fase	Periodo
1	DD9r/7A	Santiago	Alejos	Clásico Temprano



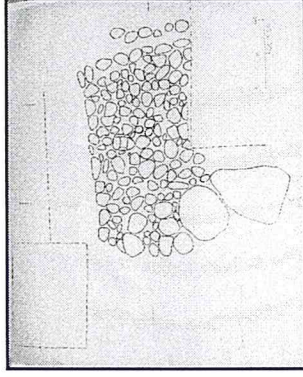
No. de tiosos	Operación	Vajilla	Fase	Periodo
1	DD9r/7A	Crepa	Alejos	Clásico Temprano



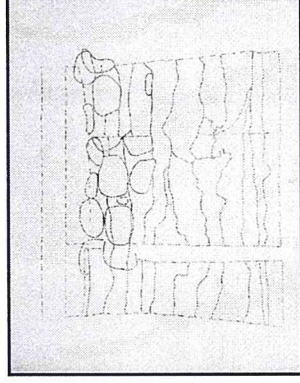

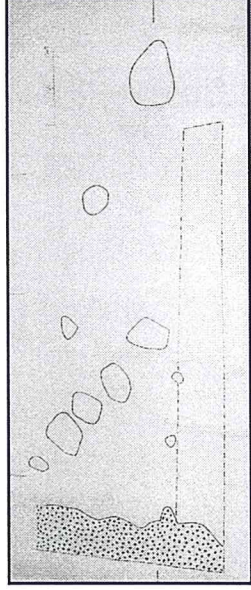

2. Realización de calcos de diversas operaciones del PANTA.

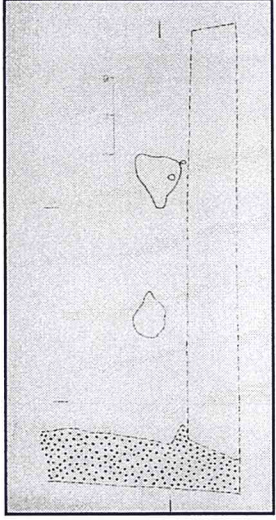
2.1 Se realizaron los dibujos en calco de las diferentes operaciones de la estructura 89 del Parque Arqueológico Nacional Tak'alik Ab'aj.

DIBUJOS CALCADOS ESTRUCTURA 89




Planta Operación F7rpo Estructura 89.

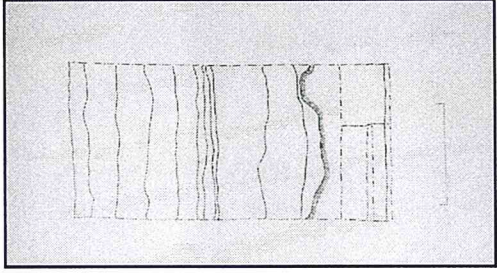




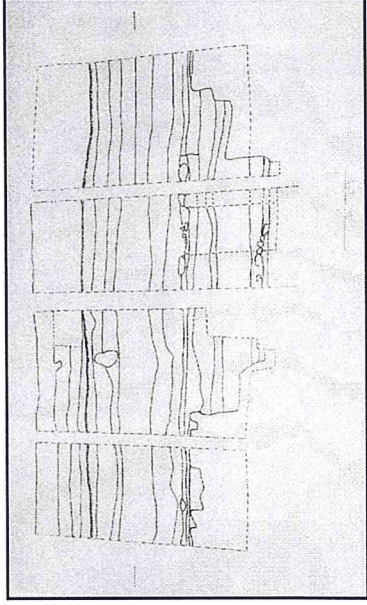
Planta mostrando el piso taxcal y 2 áreas de piso curvado
Estructura 89 Operación F7reno



Perfil norte Operación G7p




Perfil norte oeste Operación G7h



Perfil Sur Norte- Este Oeste, Operación F7bb Estructura 89

3._Realización de Informe mensual e informe Final de Actividades y de Resultados del Año 2017.

3.1_Se realizó el informe mensual del mes de Diciembre, informe Final de Actividades y de Resultados correspondiente al año 2017.



Resultados Obtenidos:

1. Documentación gráfica de fragmentos de cerámica.

1.1_Durante el mes de Diciembre se realizó la documentación gráfica de 10 fragmentos de cerámica provenientes de las excavaciones realizadas en el Parque Nacional Arqueológico Tak'alik Ab'aj.

2. Realización de calcos de diversas operaciones del PANTA.

2.1_Se calcaron 9 dibujos de la estructura 89 del Parque Arqueológico Nacional Tak'alik Ab'aj.

3._Realización de Informe mensual e informe Final de Actividades y de Resultados del Año 2017.

3.1_Se realizó el informe mensual del mes de Diciembre, informe Final de Actividades y de Resultados correspondiente al año 2017.

Atentamente:

Vo. Bo.

ARQUEOLOGO

Miguel Orrego Corzo

JEFE ADMINISTRATIVO

PARQUE ARQUEOLÓGICO TAKALIK ABA.'

Rudy Estuardo López Escobar